




Emissionsschlüsselnummern (SN) für Personenkraftwagen und Nutzfahrzeuge, die als Nachweis für die Einstufung/Zuordnung in die jeweilige Schadstoffgruppe nach § 2 Abs. 2 sowie nach Anhang 2 der 35. BImSchV dienen

Schadstoff- gruppe Plakette	Fremdzündung (Benzin, Gas, Ethanol)		Selbstzündung (Diesel, Biodiesel)			
	Personen- kraftwagen bzw. Fahr- zeuge der Klasse M ₁	Nutzfahrzeuge bzw. Fahrzeuge der Klassen M ₂ , M ₃ und N	Personenkraftwagen bzw. Fahrzeuge der Klasse M ₁ zusätzlich mit PMS nach- gerüstet auf	Personenkraft- wagen bzw. Fahrzeuge der Klasse M ₁	Nutzfahrzeuge bzw. Fahrzeuge der Klassen M ₂ , M ₃ und N	Nutzfahrzeuge bzw. Fahrzeuge der Klassen M ₂ , M ₃ und N zu- sätzlich mit PMS nachgerüstet auf
2 rot 			Stufe PM 01: 19, 20, 23, 24 Stufe PM 0: 14, 16, 18, 21, 22, 34, 40, 77	25 bis 29, 35, 41, 71	20, 21, 22, 33, 43, 53, 60, 61	Stufe PMK 01: 40- 42, 50-52 Stufe PMK 0: 10-12, 30-32, 40-42, 50-52
3 gelb 			Stufe PM 0 : 28, 29 Stufe PM 1: 14, 16, 18, 21, 22, 25 bis 27, 34, 35, 40, 41, 71, 77	30, 31, 36, 37, 42, 44 bis 52, 72	34, 44, 54, 70, 71	Stufe PMK 0: 43, 53 Stufe PMK 1: 10-12, 20-22, 30-33, 40-43, 50- 53, 60, 61
4 grün 	01, 02, 14, 16, 18 bis 70 - 71 - 75 - ¹⁾ 77	30 bis 55, 60, 61 - 70, 71, 80, 81, 83, 84, 90, 91- ¹⁾	Stufe PM 1: 27 ²⁾ , 49 bis 52 Stufe PM 2: 30, 31, 36, 37, 42, 44 bis 48, 67 bis 70 Stufe PM 3: 32, 33, 38, 39, 43, 53 bis 66 und Stufe PM 4 44 bis 70	32, 33, 38, 39, 43, 53 bis 70, 73 bis 75 PM 5	35, 45, 55, 80, 81, 83, 84, 90, 91	Stufe PMK 1: 44, 54. Stufe PMK 2: 10-12, 20-22, 30-34, 40-45, 50- 55, 60, 61, 70, 71 Stufe PMK 3: 33-35, 44, 45, 54, 55, 60, 61 Stufe PMK 4: 33-35, 44, 45, 54, 55, 60, 61

¹⁾ Im Falle von Gasfahrzeugen nach Richtlinie 2005/55/EG (vormals 88/77/EWG)

²⁾ Pkw mit Schlüsselnummer "27" bzw. "0427" und der Klartextangabe "96/69/ EG I" mit einer zulässigen Gesamtmasse (zGM) vom mehr als 2500 kg ist nach Anhang 2 Abs. 1 Nr. 4 n) der Kennzeichnungsverordnung eine grüne Plakette zuzuteilen. Dies dann, wenn nachgewiesen wird, dass der Pkw die Anforderungen der Stufe PM 1 der Anlage XXVI StVZO einhält.